



Naam: Datum: Tel:
Adres: E-mail:

Bestelformulier met definitieve gegevens (Stap 2 van de 1-2-3 bestelprocedure)

Referentie: Nieuwbouw bestellingen@raamdesigners.be
Werfadres: Renovatie **TEKENINGEN BINNENZICHT**

Profielreeks:

MINIMA | DESIGN

Standaard voorzien met:

- Rozetloze kruk Quadra
- Glas 1.0 met thermix spacer
- Verborgten scharnieren
- Planea glaslat
- Deuren met R5 cilinder en kaltefeind (automatische tochtafdichting)
- Indien vliegenramen/deuren, standaard met gaas: Bellavista
- Blinde ontwatering dmv rubber

Gelieve uw bestelling verder te personaliseren.

De uitgebreide technische info kan u vinden via uw persoonlijke inlogcode op [Connect](#).

Type buitenkader:

Gelijkliggende vleugel:

P-99-A063 (52mm)

Opliggende vleugel:

P-03-A100 (52mm)

Volledig dossier SKG**

P-99-A061 (67mm)

P-03-A101 (67mm)

Glastype:

Dubbel:

1.1/...../.....

Trippel:

0.6 0.5/...../.....

Glas door Vanhaverbeke te voorzien (steeds los geleverd)

Glas door klant (maten worden doorgegeven)

Glas volgens norm (per element aangeven op detailtekening)

Glas met alu spacer

(Dit is de standaard voor de gehele offerte. Gelieve dit per element aan te duiden, indien hier afgeweken van moet worden.)

Kleur profielen:

Seaside

Mat

Structuurlak

Pré anodisatie

Blinkend

Metallic

Buiten kader:

vleugel:

Binnen kader:

vleugel:

Kruisverdeling:

Op het glas: 30mm (op overlengte los meegeleverd)

Op het glas met Wienersprosse (steeds 20mm tussen het glas)

30mm (op overlengte los meegeleverd)

Tussen het glas:(omcirkel gewenste verdeling): 18mm – 26mm – 8mm koper

Kleur buiten:

Kleur binnen:

Norm BE (indien onbekend, gaan we uit van windgebied 25m/s, bestemming woonzone en hoogte <10m)

Windgebied: 26m/s - 25m/s - 24m/s - 23m/s

Bestemming: grootstad - woonzone - landelijk - kust

Als koper zie ik volledig af van de glasnorm STS 38-norm NBN S23-002 tenzij het vakje "glas volgens norm" is aangeduid, en neem ik alle verantwoordelijkheid op mezelf. De inhoud van deze norm kan op eenvoudige vraag voorgelegd worden.

Deuren: (krukpositie per deur vermelden op detailtekening)

Gelijksluitend (aangeven per cilinder, anders wordt volledige bestelling gelijksluitend)

Knopcilinder

Dievenklauwen

Cilinder R6 (veiligheid) -> standaard met 3 sleutels per werf. Extra sleutels:

Alu onderdorpel

Ontwatering blind:

P-03-723



uitsteek

0mm

P-03-727



uitsteek

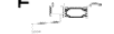
25mm

P-03-724



36mm

P-03-728



25mm

P-03-725



0mm

P-00-718



40mm

P-03-726



36mm

P-00-719



18mm

P-00-738



61mm

Adapter plaatdorpel:

P-03-A720



plaatdorpel uitsteek uit het raammm

P-03-716



Ramen zijnmm achter dag gemeten

Dorpelkopjes:

Geen

Metselwerk

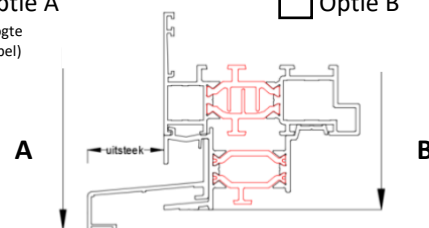
Crepi

Plaatdorpel gemeten vanaf

Optie A

(incl. hoogte plaatdorpel)

Optie B



Type gaas (vliegenraam/deur):

(standaard Bellavista)

Grijs

Petscreen

Gelieve de details aan te duiden per element op de bij te voegen ramenstaat.



Naam: Datum: Tel:
Adres: E-mail:

Bestelformulier met definitieve gegevens (Stap 2 van de 1-2-3 bestelprocedure)

Referentie: Nieuwbouw bestellingen@raamdesigners.be
Werfadres: Renovatie **TEKENINGEN BINNENZICHT**

Profielreeks: **MINIMA | ECO-DESIGN** **Standaard voorzien met:**
- Rozetloze kruk Quadra - Planea glaslat - Blinde ontwatering dmv rubber
- Glas 1.0 met thermix spacer - Deuren met R5 cilinder en kaltefeind (automatische tochtafdichting)
- Verborgten scharnieren - Indien vliegenramen/deuren, standaard met gaas: Bellavista

Gelieve uw bestelling verder te personaliseren.
De uitgebreide technische info kan u vinden via uw persoonlijke inlogcode op [Connect](#).

Type buitenkader: **Volledig dossier SKG****
Gelijkliggende vleugel:
 P-19-A100 (59mm) P-19-A102 (80mm)
Opliggende vleugel:
 P-19-A120 (59mm) P-19-A122 (80mm)

Kleur profielen:
 Seaside Mat Structuurlak
 Pré anodisatie Blinkend Metallic

Buiten kader:
vleugel:
Binnen kader:
vleugel:

Norm BE (indien onbekend, gaan we uit van windgebied 25m/s, bestemming woonzone en hoogte <10m)
Windgebied: 26m/s - 25m/s - 24m/s - 23m/s
Bestemming: grootstad - woonzone - landelijk - kust

Glastype:
Dubbel: 1.1/...../.....
Trippel: 0.6 0.5/...../.....

Glas door Vanhaverbeke te voorzien (steeds los geleverd)
 Glas door klant (maten worden doorgegeven)
 Glas volgens norm (per element aangeven op detailtekening)
 Glas met alu spacer







(Dit is de standaard voor de gehele offerte. Gelieve dit per element aan te duiden, indien hier afgeweken van moet worden.)

Kruisverdeling:
 Op het glas: 30mm (op over lengte los meegeleverd)
 Op het glas met Wienersprosse (steeds 20mm tussen het glas)
30mm (op over lengte los meegeleverd)
 Tussen het glas:(omcirkel gewenste verdeling): 18mm – 26mm – 8mm koper

Kleur buiten:
Kleur binnen:




Als koper zie ik volledig af van de glasnorm STS 38-norm NBN S23-002 tenzij het vakje "glas volgens norm" is aangeduid, en neem ik alle verantwoordelijkheid op mezelf. De inhoud van deze norm kan op eenvoudige vraag voorgelegd worden.

Deuren: (krukpositie per deur vermelden op detailtekening)
 Gelijksluitend (aangeven per cilinder, anders wordt volledige bestelling gelijksluitend) Knopcilinder Dievenklauwen
 Cilinder R6 (veiligheid) -> standaard met 3 sleutels per werf. Extra sleutels: Alu onderdorpel

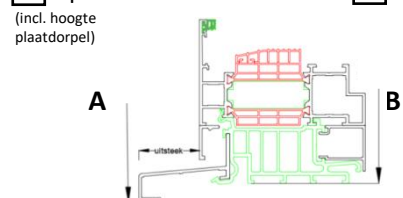
Ontwatering blind:
 P-19-725 + P19-723  0mm
 P-19-725  0mm
 P-19-727 + P-19-723  59mm
 P-19-727  59mm
 P-19-A733  0mm
 P-19-A735  0mm

Plaatdorpel uitsteek uit het raammm
Ramen zijnmm achter dag gemeten.

Dorpelkopjes:
 Geen Metselwerk Crepi

Adapter plaatdorpel:
 P-19-716 
 P-19-A730 
 P-19-A731 

Plaatdorpel gemeten vanaf Optie A Optie B



Type gaas (vliegenraam/deur):
(standaard Bellavista)
 Grijs Petscreen

Gelieve de details aan te duiden per element op de bij te voegen ramenstaat.



Naam: Datum: Tel:
Adres: E-mail:

Bestelformulier met definitieve gegevens (Stap 2 van de 1-2-3 bestelprocedure)

Referentie: Nieuwbouw bestellingen@raamdesigners.be
Werfadres: Renovatie **TEKENINGEN BINNENZICHT**

Profielreeks:

Schuiframen

Schuiframen standaard voorzien met:

- Blinde ontwatering dmv rubber
- Glas 1.0 met thermix spacer
- Greep BT-lock met knopbediening binnen
- Greep BT-lock buiten

Hefschuiframen standaard voorzien met:

- Blinde ontwatering dmv rubber
- Zonder cilinder
- Glas 1.0 met thermix spacer
- Greep/kruk binnen, komgreep buiten

Gelieve uw bestelling verder te personaliseren.
De uitgebreide technische info kan u vinden via uw persoonlijke inlogcode op [Connect](#).

Type schuifraam:

- MINIMA | SLIDE 2-DELIG DUORAIL
 MINIMA | SLIDE 4-DELIG DUORAIL
 MINIMA | SLIDE TRIRAIL
 S141 | SLIDE 2-DELIG DUORAIL
 S141 | SLIDE 4-DELIG DUORAIL
 S141 | SLIDE TRIRAIL
 S141 | SLIDE 2-DELIG MONORAIL
 Schuivende vleugel binnen, glaslatten vast gedeelte buiten
 S141 | SLIDE 4-DELIG MONORAIL
 Schuivende vleugel binnen, glaslatten vast gedeelte buiten
 S141 | TILT-SLIDE 2-DELIG DUORAIL
 S141 | TILT-SLIDE 4-DELIG DUORAIL
 S141 | TILT-SLIDE 2-DELIG MONORAIL
 Schuivende vleugel binnen, glaslatten vast gedeelte buiten
 S141 | TILT-SLIDE 4-DELIG MONORAIL
 Schuivende vleugel binnen, glaslatten vast gedeelte buiten

Glastype:

- Dubbel: 1.1/...../.....
 Trippel: 0.6 0.5/...../.....
 Glas door Vanhaverbeke te voorzien (steeds los geleverd)
 Glas door klant (maten worden doorgegeven)
 Glas volgens norm (per element aangeven op detailtekening)
 Glas met alu spacer
 (Dit is de standaard voor de gehele offerte. Gelieve dit per element aan te duiden, indien hier afgeweken van moet worden. De maximale glasdikte is 48mm.)
Kruisverdeling:
 Op het glas: 30mm (op overlengte los meegeleverd)
 Op het glas met Wienersprosse (steeds 20mm tussen het glas)
 30mm (op overlengte los meegeleverd)
 Tussen het glas:(omcirkel gewenste verdeling): 18mm – 26mm – 8mm koper
 Kleur buiten:
 Kleur binnen:

Als koper zie ik volledig af van de glasnorm STS 38-norm NBN S23-002 tenzij het vakje "glas volgens norm" is aangeduid, en neem ik alle verantwoordelijkheid op mezelf. De inhoud van deze norm kan op eenvoudige vraag voorgelegd worden.

Kleur profielen:

- Seaside Mat Structuurlak
 Pré anodisatie Blinkend Metallic
 Buiten kader:
 vleugel:
 Binnen kader:
 vleugel:

Norm BE

- Windgebied: 26m/s - 25m/s - 24m/s - 23m/s
 Bestemming: grootstad - woonzone - landelijk - kust
 (indien onbekend, gaan we uit van windgebied 25m/s, bestemming woonzone en hoogte <10m)

Ontwatering:

- Ontwaterd met vlakke kapjes Blind met P-35-720 (profielhoogte = 31mm)
 Plaatdorpel uitsteek uit het raam.....mm - Ramen zijnmm achter dag gemeten.

- Dorpelkopjes:** Geen Metselwerk Crepi

Schuifvliegenraam: (Schuifvliegenramen zijn standaard met Bellavista-gaas)

- Horizontale greep Design: Verticale greep L en R Plissé
 (visueel geen onderbreking, max. breedte 2500mm)

Bediening schuifraam:

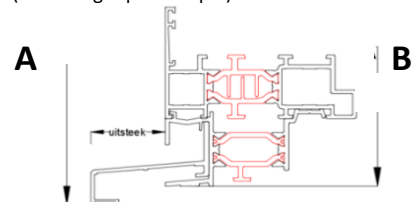
- BT-lock bi met knopcilinderbediening,
 BT-lock bui met sleutelbediening

Bediening hefschuifraam:

- Kruk bi/kruk bui Knopcilinder

Plaatdorpel gemeten vanaf

- Optie A Optie B
 (Incl. hoogte plaatdorpel)



Cilinderopties algemeen: (Standaard R5)

- Cilinder R6 (veiligheid)
 Cilinderpositie bi
 Cilinderpositie bi/bui

- Plaatsing:** Verzonken (met Z-profiel) Op de vloer



Naam: Datum: Tel:
Adres: E-mail:

Bestelformulier met definitieve gegevens (Stap 2 van de 1-2-3 bestelprocedure)

Referentie:
Werfadres:

Nieuwbouw
 Renovatie

bestellingen@raamdesigners.be
TEKENINGEN BINNENZICHT

Bijproducten

Alle producten in onderstaande lijst dienen per element opgegeven worden in de bijhorende ramenstaat!

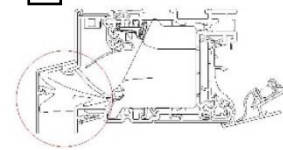
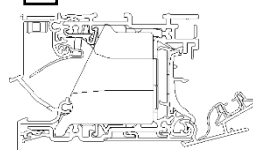
Gelieve uw bestelling verder te personaliseren.
De uitgebreide technische info kan u vinden via uw persoonlijke inlogcode op [Connect](#).

Type ventilatierooster:

- Invisivent AIR light
 Invisivent AIR basic
 Invisivent Comfort Basic
 Invisivent Comfort Ultra
 Invisivent Comfort High

Type buitenkap :

- Standaard Design



Bediening rolluiken en screens: (zijde van bediening of uitgang duidelijk aangeven op ramenstaat!)

- Manueel (enkel van toepassing voor rolluiken)
 Schakelaar
 Elektrisch RTS: aantal zenders en/of schakelaars:
 Elektrisch IO (koppeling domitica): aantal zenders en/of schakelaars:

Inbouwrolluik (De geleiders zijn standard 59mm diep. Bij schuiframen 99mm.
Indien anders gewenst, gelieve dit te vermelden bij elke gewenste positie.)

Type label:

- WP60 (pvc label)
 WA55 (aluminium label)
 WA55H (aluminium label opgeschuimd)

Kleur label:

Opbouwrolluik

Type label:

- WA39 (aluminium label)
 WP37 (pvc label)

Kleur label:

Kleur kast: Binnen: Wit pvc Crème pvc Gelakt in kleur vh raam
Buiten: Wit pvc Crème pvc Gelakt in kleur vh raam

Ventilatie: Exclusief Inclusief

Screen

Opbouw:

- Rolvent screen met ventilatie
 Rolvent screen zonder ventilatie
 Fixscreen mono ak zonder ventilatie
 Fixvent mono ak met ventilatie
 Fixscreen 100 MS4 (zonder binnenklep)
 Fixscreen 100 MS5 (zonder inbouwkast)
 Fixscreen 150 MS4 (zonder binnenklep)
 Fixscreen 150 MS5 (zonder binnenklep)

Type doek: (standaard Serge 5%)

- Serge 1%

Kleur doek:

Voorzet:

- ZipX95
 ZipX120
 Fixscreen 100 MS1 (zonder binnenklep)
 Fixscreen 150 MS1 (zonder binnenklep)

Voorzet in spouw:

- ZipX Zero
 Fixscreen 100 Evo slim MS7 (zonder binnenklep)
 Fixscreen 150 MS7 (zonder binnenklep)