



Naam: ..... Datum: ..... Tel: .....  
Adres: ..... E-mail: .....

## Offerte aanvraag (Stap 1 van de 1-2-3 bestelprocedure)

Referentie: .....  
Werfadres: .....

Nieuwbouw  
 Renovatie

[offertes@raamdesigners.be](mailto:offertes@raamdesigners.be)  
TEKENINGEN BINNENZICHT

### Profielreeks:

**MINIMA | DESIGN**

### Standaard voorzien met:

- Rozetloze kruk Quadra
- Glas 1.0 met thermix spacer
- Verborgen scharnieren
- Planea glaslat
- Deuren met R5 cilinder en kaltefeind (automatische tochtafdichting)
- Indien vliegenramen/deuren, standaard met gaas: Bellavista
- Blinde ontwatering dmv rubber

Gelieve uw offerte verder te personaliseren.

De uitgebreide technische info kan u vinden via uw persoonlijke inlogcode op [Connect](#).

### Type buitenkader:

Gelijkliggende vleugel:

P-99-A063 (52mm)

Opliggende vleugel:

P-03-A100 (52mm)

Volledig dossier SKG\*\*

P-99-A061 (67mm)

P-03-A101 (67mm)

### Glastype:

Dubbel:

1.1 ...../...../.....

Trippel:

0.6

0.5 ...../...../.....

Glas door Vanhaverbeke te voorzien (steeds los geleverd)

Glas door klant (maten worden doorgegeven)

Glas volgens norm (per element aangeven op detailtekening)

Glas met alu spacer

(Dit is de standaard voor de gehele offerte. Gelieve dit per element aan te duiden, indien hier afgeweken van moet worden.)

### Kleur profielen:

Seaside

Mat

Structuurlak

Pré anodisatie

Blinkend

Metallic

Buiten kader: .....

vleugel: .....

Binnen kader: .....

vleugel: .....

### Kruisverdeling:

Op het glas:

30mm (op overlengte los meegeleverd)

Op het glas met Wienersprosse (steeds 20mm tussen het glas)

30mm (op overlengte los meegeleverd)

Tussen het glas:(omcirkel gewenste verdeling): 18mm – 26mm – 8mm koper

Kleur buiten: .....

Kleur binnen: .....

**Norm BE** (indien onbekend, gaan we uit van windgebied 25m/s, bestemming woonzone en hoogte <10m)

Windgebied: 26m/s - 25m/s - 24m/s - 23m/s

Bestemming: grootstad - woonzone - landelijk - kust

Als koper zie ik volledig af van de glasnorm STS 38-norm NBN S23-002 tenzij het vakje "glas volgens norm" is aangeduid, en neem ik alle verantwoordelijkheid op mezelf. De inhoud van deze norm kan op eenvoudige vraag voorgelegd worden.

### Deuren: (krukpositie per deur vermelden op detailtekening)

Gelijksluitend (aangeven per cilinder, anders wordt volledige bestelling gelijksluitend)

Knopcilinder

Dievenklauwen

Cilinder R6 (veiligheid) -> standaard met 3 sleutels per werf. Extra sleutels: .....

Alu onderdorpel

### Ontwatering blind:

P-03-723



uitsteek

0mm

P-03-724



36mm

P-03-725



0mm

P-03-726



36mm

P-03-727



uitsteek

25mm

P-03-728



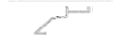
25mm

P-00-718



40mm

P-00-719



18mm

P-00-738



61mm

### Adapter plaatdorpel:

P-03-A720



plaatdorpel uitsteek uit het raam .....mm

P-03-716



Ramen zijn .....mm achter dag gemeten

Dorpelkopjes:

Geen

Metselwerk

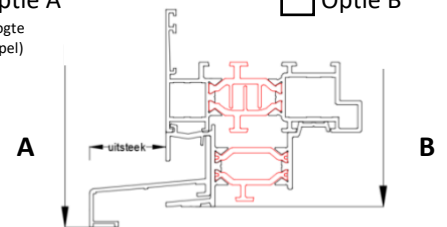
Crepi

### Plaatdorpel gemeten vanaf

Optie A

(incl. hoogte plaatdorpel)

Optie B



### Type gaas (vliegenraam/deur):

(standaard Bellavista)

Grijs

Petscreen

Gelieve de details aan te duiden per element op de bij te voegen ramenstaat.



Naam: ..... Datum: ..... Tel: .....  
Adres: ..... E-mail: .....

## Offerte aanvraag (Stap 1 van de 1-2-3 bestelprocedure)

Referentie: .....  Nieuwbouw [offertes@raamdesigners.be](mailto:offertes@raamdesigners.be)  
Werfadres: .....  Renovatie **TEKENINGEN BINNENZICHT**

### Profielreeks:

**MINIMA | STEEL**

### Standaard voorzien met:

- Rozetloze kruk Quadra
- Planea glaslat
- Blinde ontwatering dmv rubber
- Glas 1.0 met thermix spacer
- Deuren met R5 cilinder en kaltefeind (automatische tochtafdichting)
- Verborgen scharnieren
- Indien vliegenramen/deuren, standaard met gaas: Bellavista

Gelieve uw offerte verder te personaliseren.  
De uitgebreide technische info kan u vinden via uw persoonlijke inlogcode op [Connect](#).

### Type buitenkader:

- P-07-A100 (38mm)  
 P-07-A110 (T-kader 48mm)  
 P-07-A306 (T-kader 52mm)

Volledig dossier SKG\*\*

### Glastype:

Dubbel:  1.1 ...../...../.....  
Trippel:  0.6  0.5 ...../...../.....

- Glas door Vanhaverbeke te voorzien (steeds los geleverd)  
 Glas door klant (maten worden doorgegeven)  
 Glas volgens norm (per element aangeven op detailtekening)  
 Glas met alu spacer

(Dit is de standaard voor de gehele offerte. Gelieve dit per element aan te duiden, indien hier afgeweken van moet worden.)

### Kruisverdeling: (omcirkel gewenste verdeling)

- Op het glas: 30mm (op overlengte los meegeleverd)  
 Op het glas steellook (P-00-611) buiten en vlak (P-00-610) binnen:  
standaard op maat los meegeleverd  OPTIE: Geplaatst op glas af fabriek (i.m.)  
 Op het glas steellook (P-00-611) buiten en binnen  
standaard op maat los meegeleverd  OPTIE: Geplaatst op glas af fabriek (i.m.)  
 Bovenstaand keuze op glas met Wienersprosse (steeds 20mm tussen het glas)  
 Tussen het glas: (omcirkel gewenste verdeling): 18mm – 26mm – 8mm koper

### Kleur profielen:

- Seaside  Mat  Structuurlak  
 Pré anodisatie  Blinkend  Metallic

Buiten kader: .....

vleugel: .....

Binnen kader: .....

vleugel: .....

**Norm BE** (indien onbekend, gaan we uit van windgebied 25m/s, bestemming woonzone en hoogte <10m)

Windgebied: 26m/s - 25m/s - 24m/s - 23m/s

Bestemming: grootstad - woonzone - landelijk - kust

Als koper zie ik volledig af van de glasnorm STS 38-norm NBN S23-002 tenzij het vakje "glas volgens norm" is aangeduid, en neem ik alle verantwoordelijkheid op mezelf. De inhoud van deze norm kan

Kleur buiten: .....

Kleur binnen: .....

### Deuren: (krukpositie per deur vermelden op detailtekening)

- Gelijksluitend (aangeven per cilinder, anders wordt volledige bestelling gelijksluitend)  Knopcilinder  Dievenklauwen  
 Cilinder R6 (veiligheid) -> standaard met 3 sleutels per werf. Extra sleutels: .....  Alu onderdorpel

### Ontwatering blind

- |                                   |  |              |                                   |  |               |
|-----------------------------------|--|--------------|-----------------------------------|--|---------------|
| <input type="checkbox"/> P-07-723 |  | uitsteek 0mm | <input type="checkbox"/> P-00-718 |  | uitsteek 20mm |
| <input type="checkbox"/> P-07-724 |  | 36mm         | <input type="checkbox"/> P-00-738 |  | 39mm          |
| <input type="checkbox"/> P-07-725 |  | 0mm          |                                   |  |               |
| <input type="checkbox"/> P-07-726 |  | 36mm         |                                   |  |               |

### Adapter plaatdorpel

P-00-730 plaatdorpel uitsteek uit het raam .....mm

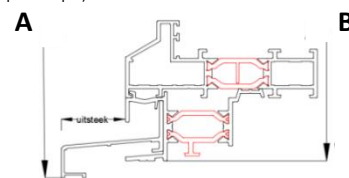
Ramen zijn .....mm achter dag gemeten

### Dorpelkopjes:

- Geen  Metselwerk  Crepi

### Plaatdorpel gemeten vanaf

- Optie A (incl. hoogte plaatdorpel)  Optie B



### Type gaas (vliegenraam/deur):

- (standaard Bellavista)  
 Grijs  Petscreen

Gelieve de details aan te duiden per element op de bij te voegen ramenstaat.



Naam: ..... Datum: ..... Tel: .....  
Adres: ..... E-mail: .....

## Offerte aanvraag (Stap 1 van de 1-2-3 bestelprocedure)

Referentie: .....  Nieuwbouw [offertes@raamdesigners.be](mailto:offertes@raamdesigners.be)  
Werfadres: .....  Renovatie **TEKENINGEN BINNENZICHT**

**Profielreeks:** **MINIMA | ECO-DESIGN** **Standaard voorzien met:**  
- Rozetloze kruk Quadra - Planea glaslat - Blinde ontwatering dmv rubber  
- Glas 1.0 met thermix spacer - Deuren met R5 cilinder en kaltefeind (automatische tochtafdichting)  
- Verborgten scharnieren - Indien vliegenramen/deuren, standaard met gaas: Bellavista

Gelieve uw offerte verder te personaliseren.  
De uitgebreide technische info kan u vinden via uw persoonlijke inlogcode op [Connect](#).

**Type buitenkader:**  **Volledig dossier SKG\*\***  
Gelijkliggende vleugel:  
 P-19-A100 (59mm)  P-19-A102 (80mm)  
Opliggende vleugel:  
 P-19-A120 (59mm)  P-19-A122 (80mm)

**Kleur profielen:**  
 Seaside  Mat  Structuurlak  
 Pré anodisatie  Blinkend  Metallic

Buiten kader: .....  
vleugel: .....  
Binnen kader: .....  
vleugel: .....

**Norm BE** (indien onbekend, gaan we uit van windgebied 25m/s, bestemming woonzone en hoogte <10m)  
Windgebied: 26m/s - 25m/s - 24m/s - 23m/s  
Bestemming: grootstad - woonzone - landelijk - kust


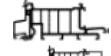




**Glastype:**  
Dubbel:  1.1 ...../...../.....  
Trippel:  0.6  0.5 ...../...../.....  
 Glas door Vanhaverbeke te voorzien (steeds los geleverd)  
 Glas door klant (maten worden doorgegeven)  
 Glas volgens norm (per element aangeven op detailtekening)  
 Glas met alu spacer

(Dit is de standaard voor de gehele offerte. Gelieve dit per element aan te duiden, indien hier afgeweken van moet worden.)

**Kruisverdeling:**  
 Op het glas: 30mm (op over lengte los meegeleverd)  
 Op het glas met Wienersprosse (steeds 20mm tussen het glas)  
30mm (op over lengte los meegeleverd)  
 Tussen het glas:(omcirkel gewenste verdeling): 18mm – 26mm – 8mm koper  
Kleur buiten: .....  
Kleur binnen: .....

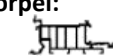


Als koper zie ik volledig af van de glasnorm STS 38-norm NBN S23-002 tenzij het vakje "glas volgens norm" is aangeduid, en neem ik alle verantwoordelijkheid op mezelf. De inhoud van deze norm kan op eenvoudige vraag voorgelegd worden.

**Deuren:** (krukpositie per deur vermelden op detailtekening)  
 Gelijksluitend (aangeven per cilinder, anders wordt volledige bestelling gelijksluitend)  Knopcilinder  Dievenklauwen  
 Cilinder R6 (veiligheid) -> standaard met 3 sleutels per werf. Extra sleutels: .....  Alu onderdorpel

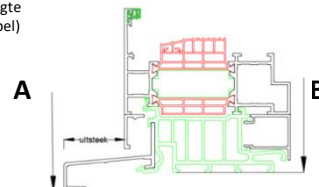
**Ontwatering blind:**  
 P-19-725 + P19-723  uitsteek 0mm  
 P-19-725  0mm  
 P-19-727 + P-19-723  59mm  
 P-19-727  59mm  
 P-19-A733  0mm  
 P-19-A735  0mm

Plaatdorpel uitsteek uit het raam .....mm  
Ramen zijn .....mm achter dag gemeten.

**Dorpelkopjes:**  
 Geen  Metselwerk  Crepi

**Adapter plaatdorpel:**  
 P-19-716   
 P-19-A730   
 P-19-A731 

**Plaatdorpel gemeten vanaf**  Optie A  Optie B  
(incl. hoogte plaatdorpel)



**Type gaas (vliegenraam/deur):**  
(standaard Bellavista)  
 Grijs  Petscreen

**Gelieve de details aan te duiden per element op de bij te voegen ramenstaat.**



Naam: ..... Datum: ..... Tel: .....  
Adres: ..... E-mail: .....

## Offerte aanvraag (Stap 1 van de 1-2-3 bestelprocedure)

Referentie: .....  Nieuwbouw [offertes@raamdesigners.be](mailto:offertes@raamdesigners.be)  
Werfadres: .....  Renovatie **TEKENINGEN BINNENZICHT**

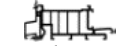



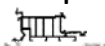


**Profielreeks:** **MINIMA | ECO-COVER** **Standaard voorzien met:**  
 - Rozetloze kruk Quadra - Planea glaslat - Blinde ontwatering dmv rubber  
 - Glas 1.0 met thermix spacer - Deuren met R5 cilinder en kaltefeind (automatische tochtafdichting)  
 - Verborgene scharnieren - Indien vliegenramen/deuren, standaard met gaas: Bellavista

Gelieve uw offerte verder te personaliseren.  
De uitgebreide technische info kan u vinden via uw persoonlijke inlogcode op [Connect](#).

<b>Type buitenkader:</b> <input type="checkbox"/> P-20-A100	<input type="checkbox"/> <b>Volledig dossier SKG**</b>	<b>Glastype:</b> Dubbel: <input type="checkbox"/> 1.1 ...../...../..... Trippel: <input type="checkbox"/> 0.6 <input type="checkbox"/> 0.5 ...../...../..... <input type="checkbox"/> Glas door Vanhaverbeke te voorzien (steeds los geleverd) <input type="checkbox"/> Glas door klant (maten worden doorgegeven) <input type="checkbox"/> Glas volgens norm (per element aangeven op detailtekening) <input type="checkbox"/> Glas met alu spacer (Dit is de standaard voor de gehele offerte. Gelieve dit per element aan te duiden, indien hier afgeweken van moet worden.)
<b>Kleur profielen:</b> <input type="checkbox"/> Seaside <input type="checkbox"/> Mat <input type="checkbox"/> Structuurlak <input type="checkbox"/> Pré anodisatie <input type="checkbox"/> Blinkend <input type="checkbox"/> Metallic Buiten kader: ..... vleugel: ..... Binnen kader: ..... vleugel: .....	<b>Norm BE</b> (indien onbekend, gaan we uit van windgebied 25m/s, bestemming woonzone en hoogte <10m) Windgebied: 26m/s - 25m/s - 24m/s - 23m/s Bestemming: grootstad - woonzone - landelijk - kust	<b>Kruisverdeling:</b> <input type="checkbox"/> Op het glas: 30mm (op overlengte los meegeleverd) <input type="checkbox"/> Op het glas met Wienersprosse (steeds 20mm tussen het glas) 30mm (op overlengte los meegeleverd) <input type="checkbox"/> Tussen het glas:(omcirkel gewenste verdeling): 18mm – 26mm – 8mm koper Kleur buiten: ..... Kleur binnen: .....

Als koper zie ik volledig af van de glasnorm STS 38-norm NBN S23-002 tenzij het vakje "glas volgens norm" is aangeduid, en neem ik alle verantwoordelijkheid op mezelf. De inhoud van deze norm kan op eenvoudige vraag voorgelegd worden.

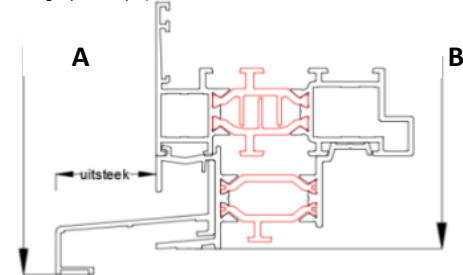
**Deuren:** (krukpositie per deur vermelden op detailtekening)  
 Gelijksluitend (aangeven per cilinder, anders wordt volledige bestelling gelijksluitend)  Knopcilinder  Dievenklauwen  
 Cilinder R6 (veiligheid) -> standaard met 3 sleutels per werf. Extra sleutels: .....  Alu onderdorpel

<b>Ontwatering blind:</b> <input type="checkbox"/> P-19-725  uitsteek 0mm <input type="checkbox"/> P-19-727  uitsteek 59mm <input type="checkbox"/> P-19-A733  uitsteek 0mm <input type="checkbox"/> P-19-A735  uitsteek 0mm	<b>Adapter plaatdorpel:</b> <input type="checkbox"/> P-19-716  <input type="checkbox"/> P-19-A730  <input type="checkbox"/> P-19-A731 
--	--

plaatdorpel uitsteek uit het raam .....mm  
Ramen zijn .....mm achter dag gemeten.

**Dorpelkopjes:**  
 Geen  Metselwerk  Crepi

Plaatdorpel gemeten vanaf:  
 Optie A  Optie B  
 (incl. hoogte plaatdorpel)



**Type gaas (vliegenraam/deur):**  
 (standaard Bellavista)  
 Grijs  Petscreen

**Gelieve de details aan te duiden per element op de bij te voegen ramenstaat.**



Naam: ..... Datum: ..... Tel: .....  
Adres: ..... E-mail: .....

## Offerte aanvraag (Stap 1 van de 1-2-3 bestelprocedure)

Referentie: .....  Nieuwbouw [offertes@raamdesigners.be](mailto:offertes@raamdesigners.be)  
Werfadres: .....  Renovatie **TEKENINGEN BINNENZICHT**

### Profielreeks:

### Schuiframen

### Schuiframen standaard voorzien met:

- Blinde ontwatering dmv rubber
- Glas 1.0 met thermix spacer
- Greep BT-lock met knopbediening binnen
- Greep BT-lock buiten

### Hefschuiframen standaard voorzien met:

- Blinde ontwatering dmv rubber
- Zonder cilinder
- Glas 1.0 met thermix spacer
- Greep/kruk binnen, komgreep buiten

Gelieve uw offerte verder te personaliseren.  
De uitgebreide technische info kan u vinden via uw persoonlijke inlogcode op [Connect](#).

### Type schuifraam:

- MINIMA | SLIDE 2-DELIG DUORAIL
- MINIMA | SLIDE 4-DELIG DUORAIL
- MINIMA | SLIDE TRIRAIL
- S141 | SLIDE 2-DELIG DUORAIL
- S141 | SLIDE 4-DELIG DUORAIL
- S141 | SLIDE TRIRAIL
- S141 | SLIDE 2-DELIG MONORAIL
  - Schuivende vleugel binnen, glaslatten vast gedeelte buiten
- S141 | SLIDE 4-DELIG MONORAIL
  - Schuivende vleugel binnen, glaslatten vast gedeelte buiten
- S141 | TILT-SLIDE 2-DELIG DUORAIL
- S141 | TILT-SLIDE 4-DELIG DUORAIL
- S141 | TILT-SLIDE 2-DELIG MONORAIL
  - Schuivende vleugel binnen, glaslatten vast gedeelte buiten
- S141 | TILT-SLIDE 4-DELIG MONORAIL
  - Schuivende vleugel binnen, glaslatten vast gedeelte buiten

### Glastype:

- Dubbel:  1.1 ...../...../.....  
Trippel:  0.6  0.5 ...../...../.....
- Glas door Vanhaverbeke te voorzien (steeds los geleverd)
  - Glas door klant (maten worden doorgegeven)
  - Glas volgens norm (per element aangeven op detailtekening)
  - Glas met alu spacer
- (Dit is de standaard voor de gehele offerte. Gelieve dit per element aan te duiden, indien hier afgeweken van moet worden. De maximale glasdikte is 48mm.)
- Kruisverdeling:**
- Op het glas: 30mm (op overlengte los meegeleverd)
  - Op het glas met Wienersprosse (steeds 20mm tussen het glas) 30mm (op overlengte los meegeleverd)
  - Tussen het glas:(omcirkel gewenste verdeling): 18mm – 26mm – 8mm koper
- Kleur buiten: .....  
Kleur binnen: .....

Als koper zie ik volledig af van de glasnorm STS 38-norm NBN S23-002 tenzij het vakje "glas volgens norm" is aangeduid, en neem ik alle verantwoordelijkheid op mezelf. De inhoud van deze norm kan op eenvoudige vraag voorgelegd worden.

### Kleur profielen:

- Seaside  Mat  Structuurlak
  - Pré anodisatie  Blinkend  Metallic
- Buiten kader: .....  
vleugel: .....  
Binnen kader: .....  
vleugel: .....

### Norm BE

Windgebied: 26m/s - 25m/s - 24m/s - 23m/s  
Bestemming: grootstad - woonzone - landelijk - kust  
(indien onbekend, gaan we uit van windgebied 25m/s, bestemming woonzone en hoogte <10m)

### Ontwatering:

- Ontwaterd met vlakke kapjes  Blind met P-35-720 (profielhoogte = 31mm)
- Plaatdorpel uitsteek uit het raam.....mm - Ramen zijn .....mm achter dag gemeten.

**Dorpelkopjes:**  Geen  Metselwerk  Crepi

### Schuifvliegenraam: (Schuifvliegenramen zijn standaard met Bellavista-gaas)

- Horizontale greep  Design: Verticale greep L en R  Plissé
- (visueel geen onderbreking, max. breedte 2500mm)

### Bediening schuifraam:

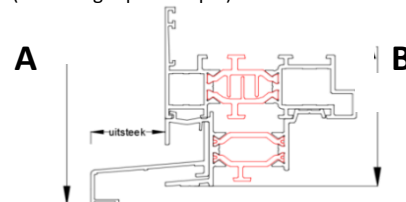
- BT-lock bi met knopcilinderbediening,  
BT-lock bui met sleutelbediening

### Bediening hefschuifraam:

- Kruk bi/kruk bui  Knopcilinder

### Plaatdorpel gemeten vanaf

- Optie A  Optie B
- (Incl. hoogte plaatdorpel)



### Cilinderopties algemeen: (Standaard R5)

- Cilinder R6 (veiligheid)
- Cilinderpositie bi
- Cilinderpositie bi/bui

**Plaatsing:**  Verzonken (met Z-profiel)  Op de vloer



Naam: ..... Datum: ..... Tel: .....  
Adres: ..... E-mail: .....

## Offerte aanvraag (Stap 1 van de 1-2-3 bestelprocedure)

Referentie: .....  
Werfadres: .....

- Nieuwbouw  
 Renovatie

[offertes@raamdesigners.be](mailto:offertes@raamdesigners.be)  
TEKENINGEN BINNENZICHT

### Bijproducten

Alle producten in onderstaande lijst dienen per element opgegeven worden in de bijhorende ramenstaat!

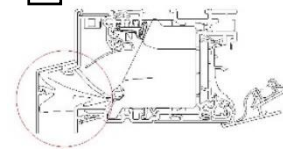
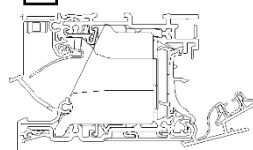
Gelieve uw offerte verder te personaliseren.  
De uitgebreide technische info kan u vinden via uw persoonlijke inlogcode op [Connect](#).

#### Type ventilatierooster:

- Invisivent AIR light  
 Invisivent AIR basic  
 Invisivent Comfort Basic  
 Invisivent Comfort Ultra  
 Invisivent Comfort High

#### Type buitenkap :

- Standaard  Design



#### Bediening rolluiken en screens: (zijde van bediening of uitgang duidelijk aangeven op ramenstaat!)

- Manueel (enkel van toepassing voor rolluiken)  
 Schakelaar  
 Elektrisch RTS: aantal zenders en/of schakelaars: .....  
 Elektrisch IO (koppeling domitica): aantal zenders en/of schakelaars: .....

**Inbouwrolluik** (De geleiders zijn standard 59mm diep. Bij schuiframen 99mm.  
Indien anders gewenst, gelieve dit te vermelden bij elke gewenste positie.)

#### Type label:

- WP60 (pvc label)  
 WA55 (aluminium label)  
 WA55H (aluminium label opgeschuimd)

Kleur label: .....

#### Opbouwrolluik

#### Type label:

- WA39 (aluminium label)  
 WP37 (pvc label)

Kleur label: .....

Kleur kast: Binnen: Wit pvc Crème pvc Gelakt in kleur vh raam  
Buiten: Wit pvc Crème pvc Gelakt in kleur vh raam

Ventilatie:  Exclusief  Inclusief

#### Screen

#### Opbouw:

- Rolvent screen met ventilatie  
 Rolvent screen zonder ventilatie  
 Fixscreen mono ak zonder ventilatie  
 Fixvent mono ak met ventilatie  
 Fixscreen 100 MS4 (zonder binnenklep)  
 Fixscreen 100 MS5 (zonder inbouwkast)  
 Fixscreen 150 MS4 (zonder binnenklep)  
 Fixscreen 150 MS5 (zonder binnenklep)

Type doek: (standaard Serge 5%)

- Serge 1%

Kleur doek: .....

#### Voorzet:

- ZipX95  
 ZipX120  
 Fixscreen 100 MS1 (zonder binnenklep)  
 Fixscreen 150 MS1 (zonder binnenklep)

#### Voorzet in spouw:

- ZipX Zero  
 Fixscreen 100 Evo slim MS7 (zonder binnenklep)  
 Fixscreen 150 MS7 (zonder binnenklep)