

Naam: Datum: Tel:
 Adres: E-mail:

Offerte aanvraag (Stap 1 van de 1-2-3 bestelprocedure)

Referentie: Nieuwbouw offertes@raamdesigners.be
 Werfadres: Renovatie TEKENINGEN BINNENZICHT

MINIMA DESIGN-PLUS

Standaard voorzien:

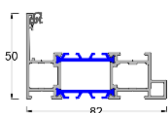
- Rozetloze kruk Quadra
- Verborgene scharnieren
- Blinde ontwatering dmv rubber
- Bellavista-gaas

- Planea glaslat
- Glas 1.0 met thermix spacer
- Deuren met R5 cilinder en kaltefeind

Standaard buitenkader:

Buitenkader voorzien bij alle elementen met vleugel (incl. gekoppelde)

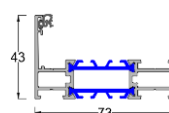
P-B73-1511



gelijkgiggende kader en vleugel

Buitenkader voorzien bij losstaande, vaste elementen

P-B73-1000

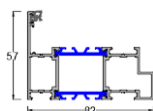


maximale lichtinval

Optie: zelfde kader als opengaande vleugels (P-B73-1511)

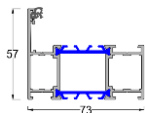
Opties buitenkader:

Gelijkgiggende kader en vleugel
P-B73-1510

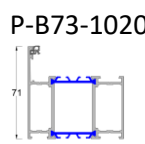


zware uitvoering

Kader met vleugel opliggend
P-B73-1010

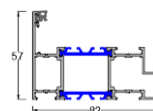


Kader met vleugel opliggend
P-B73-1020



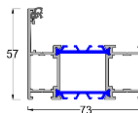
zware uitvoering

P-B73-1510

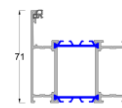


zware uitvoering

P-B73-1010



P-B73-1020

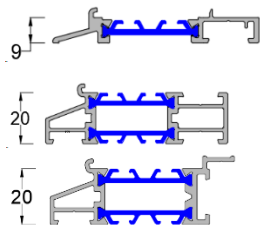


zware uitvoering

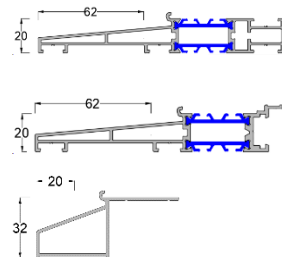
<input type="checkbox"/> Volledig dossier SKG**	<input type="checkbox"/> Volledig dossier met kierstandhouder
Kleur profielen: <input type="checkbox"/> seaside <input type="checkbox"/> pré anodisatie Buiten: Binnen:	<input type="checkbox"/> mat <input type="checkbox"/> blinkend kader: vleugel: kader: vleugel:
Norm BE:	<input type="checkbox"/> structuurlak <input type="checkbox"/> metallic 26m/s 25m/s 24m/s 23m/s grootstad woonzone landelijk kust <small>(indien onbekend, gaan we uit van een windgebied 255m/s, bestemming woonzone en hoogte <10m)</small>
Glastype:	Dubbel: <input type="checkbox"/> 1.1 /...../..... Trippel: <input type="checkbox"/> 0.6 <input type="checkbox"/> 0.5 /...../..... <input type="checkbox"/> Glas door Vanhaverbeke Raamdesigners te voorzien (steeds los geleverd) <input type="checkbox"/> Glas door klant (maten worden doorgegeven) <input type="checkbox"/> Glas volgens norm (per element aangeven op detailtekening) <input type="checkbox"/> Glas met alu spacer <small>(dit is de standaard voor de gehele offerte. Gelieve per element aan te duiden indien hier afgeweken van moet worden)</small>
Kruisverdeling:	<input type="checkbox"/> Op het glas: 30mm (op overlengte los meegeleverd) <input type="checkbox"/> Bovenstaande keuze op glas met Wienersprosse (steeds 20mm tussen glas) <input type="checkbox"/> Tussen het glas (omcirkel de gewenste verdeling) 18mm - 26mm - 8mm Kleur buiten: Kleur binnen:
Als koper zie ik volledig af van de glasnorm STS 38-norm NBNS23-002 tenzij het vakje "glas volgens norm" is aangeduid, en neem ik alle verantwoordelijkheid op mezelf. De inhoud van deze norm kan op eenvoudige vraag voorgelegd worden.	

Ontwatering blind:

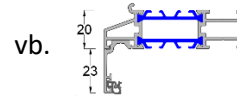
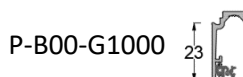
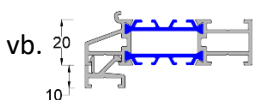
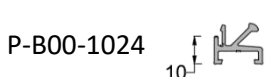
- P-B73-5001
uitsteek 0mm
- **P-B73-5000 / 5500
uitsteek 0mm
- **P-B73-5010
uitsteek 0mm



- **P-B73-5503
uitsteek 62mm
- **P-B73-5013
uitsteek 62mm
- P-B00-5001
uitsteek 20mm

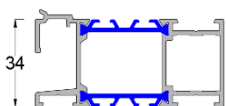


**Verhoging dorpels langs buitenzijde mogelijk met volgende profielen.
Let op, indien deze profielen gewenst, dien je dit per raam te vermelden.

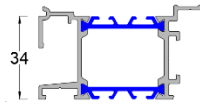


Adapter plaatdorpel:

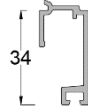
- P-B73-5002 / 5502



- P-B73-5012



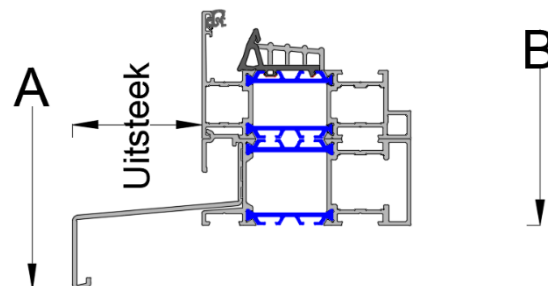
- P-B00-5002



Plaatdorpel uitsteek uit het raammm. De ramen zijnmm achter de dag gemeten.

- Dorpelkopjes:** geen metselwerk crepi

- Plaatdorpel gemeten vanaf:** optie A optie B



- Type gaas (vliegenraam/deur):** grijs petscreen
(standaard Bellavista)

- Deuren:** gelijksluitend (aangeven per cilinder, anders wordt de volledige bestelling gelijksluitend)
(krukposities per deur vermelden op detailtekening)
- knopcilinder dievenklauwen alu onderdorpel
- veiligheidscilinder → standaard met 3 sleutels per werf
- Extra sleutels:

**Gelieve de details aan te duiden per element op de bij te voegen ramenstaat.
De uitgebreide technische info kan u terugvinden via uw persoonlijke inlogcode op VanhaverbekeConnect.**