

Naam: Datum: Tel:
Adres: E-mail:

Bestelformulier met definitieve gegevens (Stap 2 van de 1-2-3 bestelprocedure)

Referentie: Nieuwbouw bestellingen@raamdesigners.be
Werfadres: Renovatie **TEKENINGEN BINNENZICHT**

MINIMA STEEL-PLUS

Standaard voorzien:

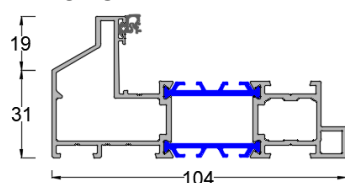
- Rozetloze kruk Quadra
- Verborgene scharnieren
- Blinde ontwatering dmv rubber
- Bellavista-gaas

- Planea glaslat
- Glas 1.0 met thermix spacer
- Deuren met R5 cilinder en kaltefeind

Standaard buitenkader:

Buitenkader voorzien bij alle elementen met vleugel (incl. gekoppelde)

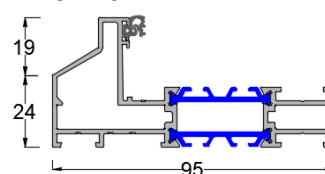
P-B73-1522



gelijkliggende kader en vleugel

Buitenkader voorzien bij losstaande, vaste elementen

P-B73-1202

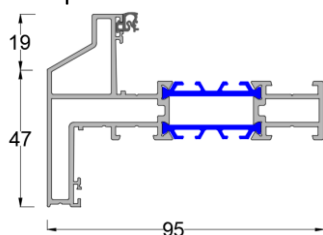


maximale lichtinval

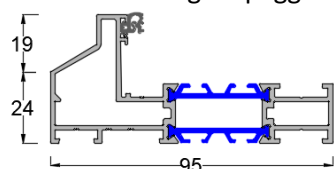
Optie: zelfde kader als opengaande vleugels (P-B73-1522)

Opties buitenkader:

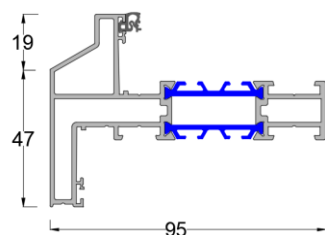
P-B73-1203
Kader en vleugel opliggend met lip



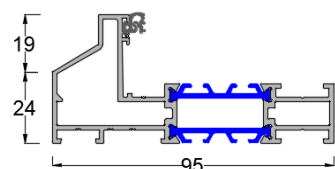
P-B73-1202
Kader met vleugel opliggend



P-B73-1203

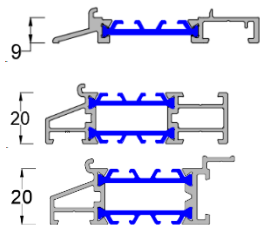


P-B73-1202

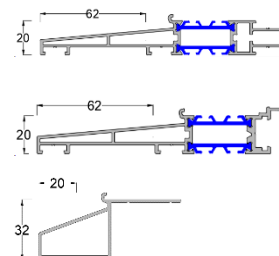


Ontwatering blind:

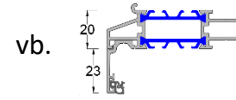
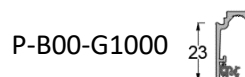
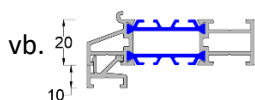
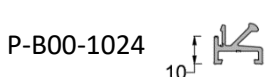
- P-B73-5001
uitsteek 0mm
- **P-B73-5000 / 5500
uitsteek 0mm
- **P-B73-5010
uitsteek 0mm



- **P-B73-5503
uitsteek 62mm
- **P-B73-5013
uitsteek 62mm
- P-B00-5001
uitsteek 20mm



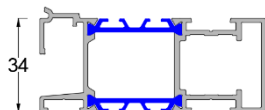
**Verhoging dorpels langs buitenzijde mogelijk met volgende profielen.
Let op, indien deze profielen gewenst, dien je dit per raam te vermelden.



Adapter plaatdorpel:

- P-B73-5502

- P-B00-5002



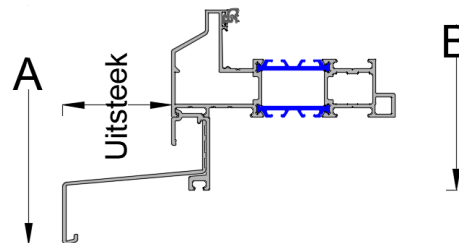
Plaatdorpel uitsteek uit het raammm. De ramen zijnmm achter de dag gemeten.

Dorpelkopjes:

- geen
- metselwerk
- crepi

Plaatdorpel gemeten vanaf:

- optie A
- optie B



Type gaas (vliegenraam/deur):
(standaard Bellavista)

- grijs
- petscreen

Deuren:

(krukposities per deur vermelden
op detailtekening)

- gelijksluitend (aangeven per cilinder, anders wordt de volledige bestelling gelijksluitend)
- knopcilinder
- dievenklauwen
- alu onderdorpel
- veiligheidscilinder → standaard met 3 sleutels per werf

Extra sleutels:

Gelieve de details aan te duiden per element op de bij te voegen ramenstaat.

De uitgebreide technische info kan u terugvinden via uw persoonlijke inlogcode op VanhaverbekeConnect.